

2020年3月期第1四半期 決算説明資料



2019年8月15日

株式会社NEW ART HOLDINGS



証券コード:7638

1. 2020年3月期 第1四半期 決算概要
2. 2020年3月期 連結業績予想及びその進捗
3. 2020年3月期 第1四半期トピックス及び
第2四半期以降の取り組み

1. 2020年3月期 第1四半期 決算概要

2. 2020年3月期 連結業績予想及びその進捗

3. 2020年3月期 第1四半期トピックス及び 第2四半期以降の取り組み

1

2020年3月期 第1四半期 連結業績

売上高 4,633百万円
営業利益 830百万円

2

主力のブライダルジュエリー事業が好調に推移。全身美容事業も収支改善。

3

上期連結業績予想に対し、売上高は51%、営業利益は66%の進捗

売上高	4,633百万円	(前年同期比	+740百万円	+19.0%)
営業利益	830百万円	(前年同期比	+661百万円	+392.5%)

売上高

主力のブライダルジュエリー事業に加え、全身美容事業も好調に推移したことにより、前年同期比740百万円増、19.0%増

営業利益

主力のブライダルジュエリー事業の大幅増益に加え、全身美容事業も収支が改善したことにより、前年同期比661百万円増、392.5%増

(3)2020年3月期 第1四半期 業績(連結)

〔単位:百万円〕

	2019年3月期 第1四半期	2020年3月期 第1四半期	増減	増減率
売上高	3,892	4,633	+740	19.0%
売上原価	1,698	1,623	△75	△4.5%
売上総利益	2,194	3,010	+816	37.2%
販売管理費	2,025	2,180	+155	7.7%
広告宣伝費	582	526	△56	△9.6%
給与手当	443	461	+18	4.1%
営業利益	168	830	+661	392.5%
経常利益	154	765	+611	396.7%
親会社株主に帰属する 四半期純利益	69	433	+364	521.6%
営業利益率	4.3%	17.9%	+13.6pt	—

ブライダルジュエリー事業

増収増益

- 国内は好調維持
 - ・テレビCMやWEB広告等による集客成功、各種イベントやフェアによる増収
 - ・販売力の向上、店舗管理の改善、新規出店による顧客評価、ブランド向上
- 海外進出の足場固め⇒台湾で4店目をオープン

全身美容事業

増収増益

- 成約率、顧客単価が向上し、リピート再販(会員継続)が増加⇒受注増加の構造
- WEBマーケティング進化等によるコスト削減

アート事業

減収減益

- 新規事業(アートファンド)の立ち上げ準備に注力

その他事業

減収減益

- ゴルフシャフトブランド「CRAZY」の認知拡大と普及に注力
- 株式会社ニューアート・クレイジーは、シャフトメーカーからトータルなゴルフクラブ完成品メーカーへの成長を志向

(5)セグメント別業績②

[単位:百万円]

		2019年3月期 第1四半期	2020年3月期 第1四半期	増減	増減率
ブライダル ジュエリー 事業	売上高	2,558	3,570	+1,011	39.6%
	セグメント利益	394	994	+600	152.2%
全身美容 事業	売上高	621	767	+145	23.5%
	セグメント利益	△118	21	+140	—
アート 事業	売上高	579	237	△341	△59.0%
	セグメント利益	21	△14	△36	—
その他 事業	売上高	134	62	△72	△23.5%
	セグメント利益	7	△8	△15	—
調整額 ※2	売上高	△0	△4	△3	△859.8%
	セグメント利益	△136	△163	△27	△20.2%

※1 各セグメントの業績数値は、セグメント間の内部売上高または振替高を調整前の金額で記載しています。 ※2 セグメント利益又は損失の調整額は全社費用を計上。全社費用は、主に報告セグメントに帰属しない一般管理費です。 ※3 セグメント損失は△で記載しています。

(6)貸借対照表(連結)の概要

[単位:百万円]

	2019年3月期	2020年3月期 第1四半期	増減	変動要因
流動資産	11,379	11,715	336	◆流動資産 ・現預金+1,139 ・受取手形及び売掛金 △717
固定資産	3,911	3,741	△169	◆固定資産 ・有形固定資産△36 ・繰延税金資産△65
資産合計	15,290	15,457	166	◆流動負債 ・短期借入金+700 ・未払金及び未払費用+71 ・未払法人税等△511
流動負債	6,945	7,235	+289	◆固定負債 ・長期借入金△52
固定負債	870	800	△70	◆純資産 ・当期純利益+433 ・配当金支払による 利益剰余金△325 ・自己株式△190
負債合計	7,816	8,035	219	
純資産	7,474	7,421	△52	
負債及び純資産 合計	15,290	15,457	166	自己資本比率 48.0%

1. 2020年3月期 第1四半期 決算概要

2. 2020年3月期 連結業績予想及びその進捗

3. 2020年3月期 第1四半期トピックス及び
第2四半期以降の取り組み

(1) 連結業績予想及びその進捗

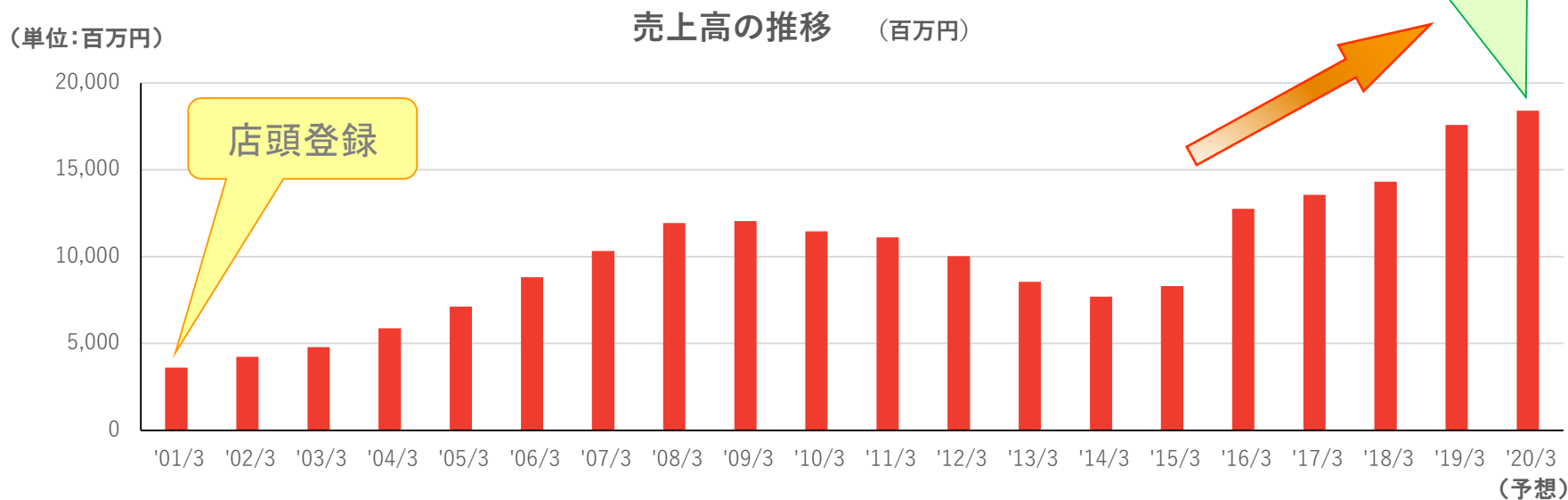
連結業績予想 第2四半期累計に対し、概ね順調に推移
売上高は**51%**、営業利益**66%**の進捗

[単位:百万円]

	2020年3月期		
	第1四半期	第2四半期累計 連結業績(予想)	進捗率
売上高	4,633	9,000	51.5%
営業利益	830	1,250	66.4%
経常利益	765	1,230	62.3%
親会社株主に帰属する 当期(四半期)純利益	433	800	54.2%

2020年3月期連結売上高は5期連続過去最高更新へ

2020年3月期 業績予想
184億円



1. 2020年3月期 第1四半期 決算概要
2. 2020年3月期 連結業績予想及びその進捗
3. 2020年3月期 第1四半期トピックス及び
第2四半期以降の取り組み

(1) ブライダルジュエリー事業



国内展開

積極的なマーケティング活動、ブランドイメージの向上、店舗営業力の強化、2つのブランドの統合店化

海外展開

台湾を中心とするアジアへの積極的な事業展開

2019年9月 台湾(台中)、香港、中国(上海)に新店舗オープン予定



▲<新統合店舗>

銀座ダイヤモンドシライシ ヒルトン福岡シーホーク店
エクセルコダイヤモンド ヒルトン福岡シーホーク店
2019年6月 オープン



◀新光三越 桃園駅前店 (台湾)
2019年6月 オープン

新光三越 台南新天地本館店▶
(台湾)
2019年3月 オープン



全身美容事業

中長期的な売上拡大・利益率改善への継続取組

- リピート再販(会員継続)増加
 - ⇒顧客満足度の向上
- 構造改革
 - ⇒ターゲット顧客層拡大と商品構成の変更
- 新商品、新サービスの開発
 - ⇒物販事業(化粧品、栄養食品等)の強化

La
PARLER
—ラ・パルレ—

エステティックサロン ラ・パルレ

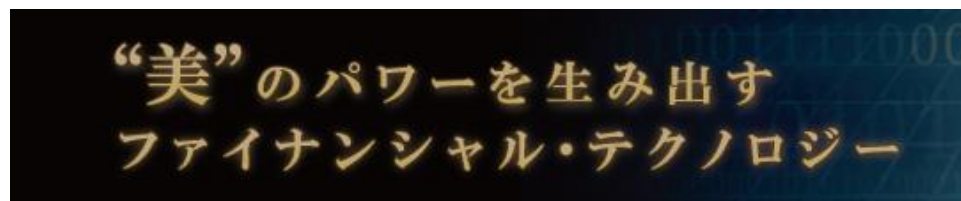


アート事業

➤ アート×金融

アートファンドの立ち上げ準備取組中

➤ 軽井沢ニューアートミュージアムの活動支援



その他事業

➤ ゴルフの一流シャフトブランドである「CRAZY」の認知拡大及び普及

➤ シャフトメーカーからトータルのなゴルフクラブの完成品メーカーへ



Appendices

中期経営計画

(2020年3月期～2022年3月期)

当社グループは2019年3月期において、2018年6月8日に公表した中期経営計画で掲げた売上高及び利益額の数値目標を2年前倒しで達成いたしました。これに伴い、今期(2020年3月期)から2022年3月期までの3か年を対象期間とした新たな中期経営計画(ローリング方式)を策定し、2019年5月7日に公表したものであります。

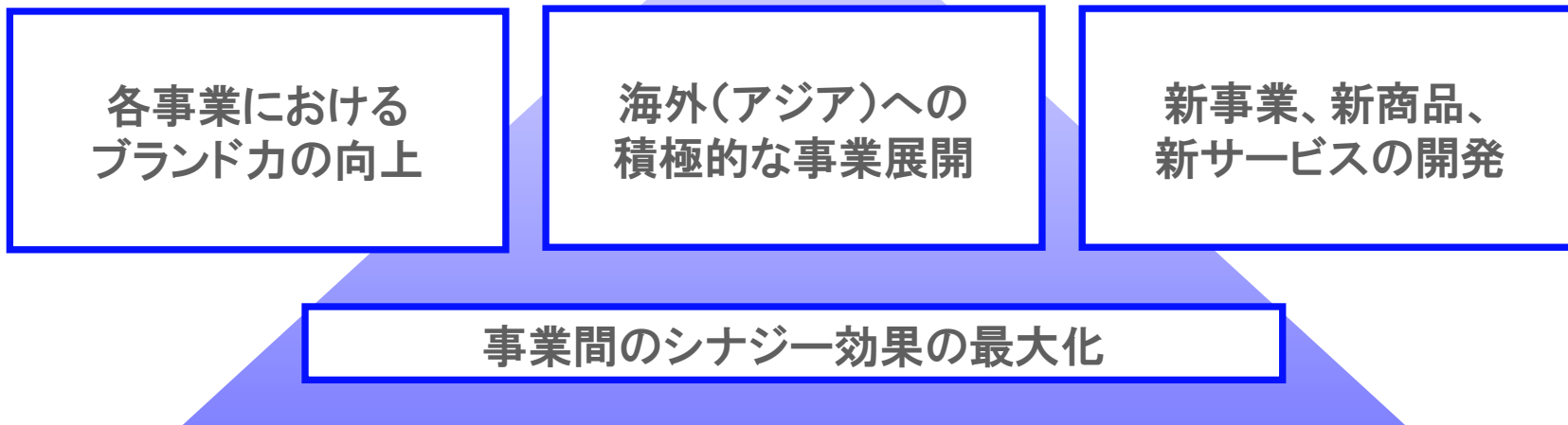
2022年3月期 売上高195億円、営業利益29.5億円を目指す

<連結数値目標>

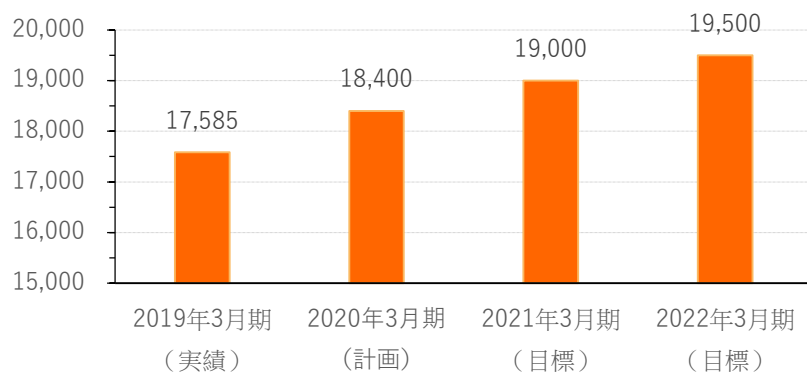
[単位:百万円]

	2019年3月期	2020年3月期	2021年3月期	2022年3月期
	(実績)	(予想)	(目標)	(目標)
売上高	17,585	18,400	19,000	19,500
営業利益	2,526	2,750	2,850	2,950
経常利益	2,388	2,710	2,800	2,900
当期純利益	916	1,770	1,830	1,890

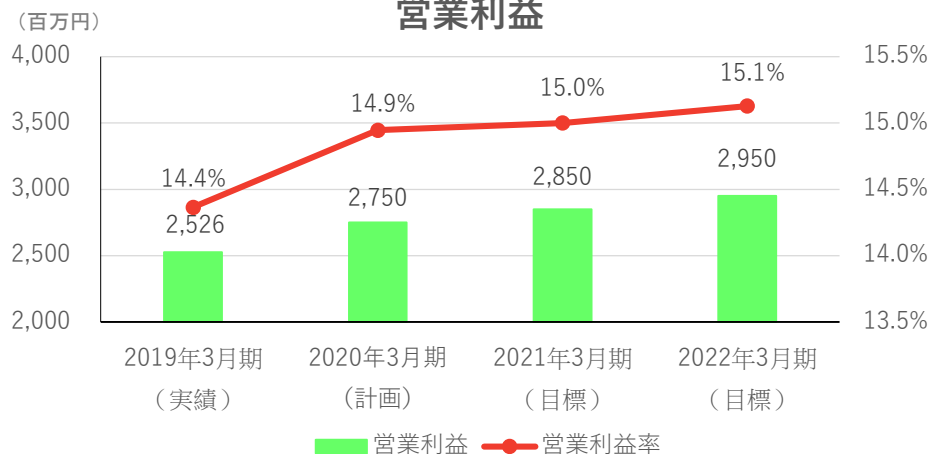
更なる事業の成長と企業価値の最大化



売上高 (百万円)



営業利益



株主還元

[基本方針]

- ・将来の事業規模拡大に不可欠な成長投資を優先し、株主利益および企業価値の最大化に努める
- ・株主還元については、企業価値向上による株価上昇と剰余金の配当等によって総合的に実現し、中長期的に総還元性向30%を目指す

期末配当金

2019年3月期

1円00銭

2020年3月期

※ 20円00銭（予想）

※ 2019年10月1日を効力発生日として普通株式20株につき1株の割合で株式併合を実施する予定であるため、2020年3月期(予想)の1株当たり期末配当金は、当該株式併合を考慮した金額を記載しています。
なお、株式併合を考慮しない場合の2020年3月期(予想)の1株当たり期末配当金は1円00銭となります。



new art

自由な精神と
革新的独創力により
今までになかった新しい
企業文化をクリエイトする

IR情報に関するお問い合わせ
株式会社 NEW ART HOLDINGS 経営企画部
Tel. 03-3567-8098 Fax. 03-3567-8092

(注)本資料における業績予想や将来の予測等に関する記述は、現時点で入手された情報にもとづき合理的と判断した予想であり、潜在的なリスクや不確実性その他の要因が内包されております。したがって、実際の業績は、見通しと大きく異なる結果となる可能性があります。